



# Onderwijsresultaten 2021

Maartenscollege

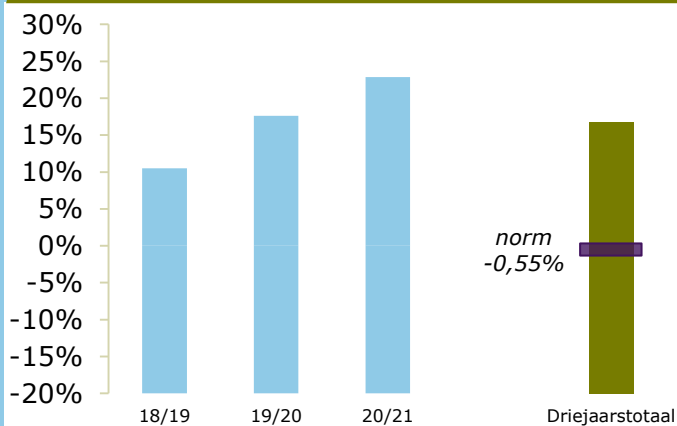
9751 NS Haren Gn

01UH-0

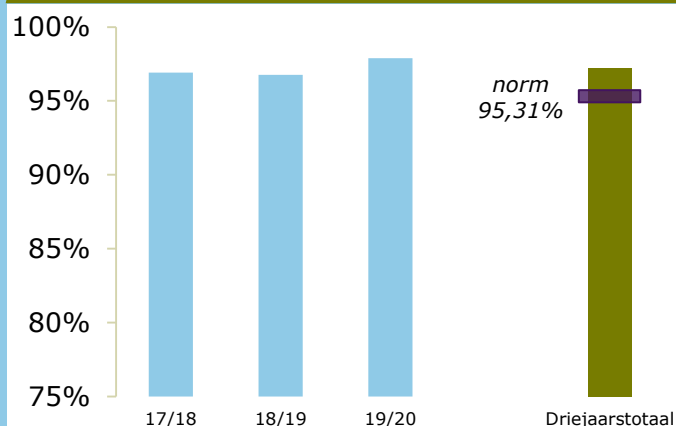
Stichting Carmelcollege

## ONDERBOUW

Onderwijspositie t.o.v. advies po

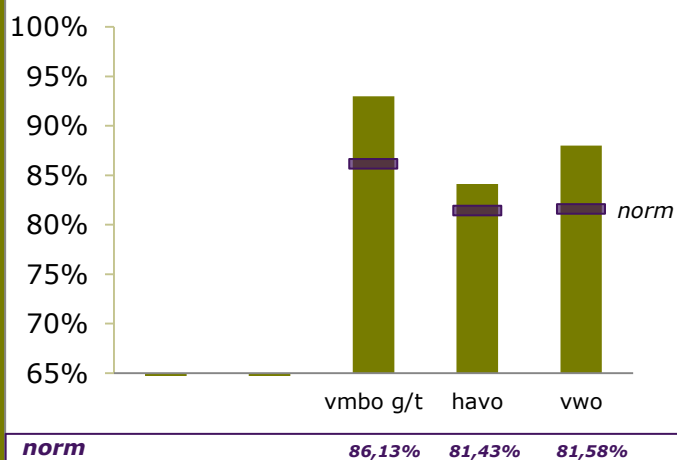


Onderbouwsnelheid

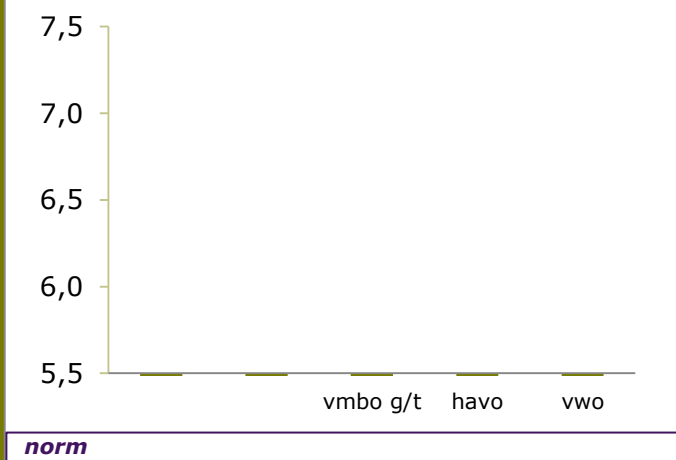


## BOVENBOUW

Bovenbouwsucces (Driejaarstotaal)



Examencijfers (Driejaarstotaal)



Berekend  
oordeel

VMBO G/T  
voldoende

HAVO  
voldoende

VWO  
voldoende



## Berekeningen 2021

Bevoegd gezag	Stichting Carmelcollege	Bevoegd gezag nr.	35647
Naam school	Maartenscollege		
Adres	Hemmenlaan 2		
Plaats	9751 NS Haren Gn	BRIN-Vestnr.	01UH-0

Onderwijspositie t.o.v. advies po	
Vergelijkingsgroep	VMBO (g)t/HAVO/VWO
2018-2019	10,49%
2019-2020	17,60%
2020-2021	22,87%
<b>Gem 3 jaar</b>	<b>16,75%</b>
Norm	-0,55%
<b>Resultaat</b>	<b>boven de norm</b>

Onderbouwsnelheid	
2017-2018	96,92%
2018-2019	96,76%
2019-2020	97,89%
<b>Gem 3 jaar</b>	<b>97,19%</b>
Norm (na correctie)	95,31%
<b>Resultaat</b>	<b>boven de norm</b>

Bovenbouwsucces	VMBO B	VMBO K	VMBO G/T	HAVO	VWO
2017-2018			94,05%	82,95%	86,44%
2018-2019			84,71%	83,14%	87,79%
2019-2020			98,28%	87,24%	90,77%
<b>Gem 3 jaar</b>			<b>92,98%</b>	<b>84,13%</b>	<b>88,00%</b>
Norm (na correctie)			86,13%	81,43%	81,58%
<b>Resultaat</b>			<b>boven de norm</b>	<b>boven de norm</b>	<b>boven de norm</b>

Examencijfer	VMBO B	VMBO K	VMBO G/T	HAVO	VWO
2017-2018			6,13	6,15	6,59
2018-2019			6,32	6,35	6,44
2019-2020					
<b>Gem 3 jaar</b>					
Norm (na correctie)					
<b>Resultaat</b>					

	VMBO B	VMBO K	VMBO G/T	HAVO	VWO
Berekend oordeel			<b>voldoende</b>	<b>voldoende</b>	<b>voldoende</b>

Vershil SE-CE	VMBO B	VMBO K	VMBO G/T	HAVO	VWO
2017-2018			0,53	0,34	0,28
2018-2019			0,14	0,07	0,28
2019-2020					
<b>Gem 3 jaar</b>					
Norm groot verschil			0,50	0,50	0,50
Norm zeer groot verschil			1,00	1,00	1,00
<b>Resultaat</b>					



## Berekeningen 2021

Bevoegd gezag	Stichting Carmelcollege	Bevoegd gezag nr.	35647
Naam school	Maartenscollege		
Adres	Hemmenlaan 2		
Plaats	9751 NS Haren Gn	BRIN-Vestnr.	01UH-0

### Resultaten

vergelijkingsgroep voor indicator Onderwijspositie t.o.v. advies po	VMBO (g)t/HAVO/VWO
---	--------------------

Onderwijspositie	boven de norm
Onderbouwsnelheid	boven de norm

	VMBO B	VMBO K	VMBO G/T	HAVO	VWO
Bovenbouwsucces			boven de norm	boven de norm	boven de norm
Examencijfers					
Verschil SE-CE					
oordeel over alle resultaten over drie jaar			voldoende	voldoende	voldoende



## Berekeningen 2021

Bevoegd gezag	Stichting Carmelcollege	Bevoegd gezag nr.	35647
Naam school	Maartenscollege		
Adres	Hemmenlaan 2		
Plaats	9751 NS Haren Gn	BRIN-Vestnr.	01UH-0

### Onderwijsresultaten per schoolsoort VMBO Gemengd Theoretisch

		som op- en afstroom	totaal aantal leerlingen OB	jaarscore	gewogen gemiddelde
Onderwijspositie t.o.v. advies po	2018-2019	15,00	143	10,49%	
	2019-2020	22,00	125	17,60%	
	2020-2021	29,50	129	22,87%	
	Som 3 jaar	66,50	397		16,75%

		aantal bevorderde leerlingen	totaal aantal leerlingen OB	jaarscore	gewogen gemiddelde
Onderbouwsnelheid	2017-2018	283	292	96,92%	
	2018-2019	269	278	96,76%	
	2019-2020	279	285	97,89%	
	Som 3 jaar	831	855		97,19%

		aantal succesvolle leerlingen	totaal aantal leerlingen BB	jaarscore	gewogen gemiddelde
Bovenbouwsucces	2017-2018	79	84	94,05%	
	2018-2019	72	85	84,71%	
	2019-2020	114	116	98,28%	
	Som 3 jaar	265	285		92,98%

		som CE	aantal vakken met CE	gemiddeld CE	gewogen gemiddelde
Examencijfers	2017-2018	2088,9	341	6,13	
	2018-2019	1143,5	181	6,32	
	2019-2020				
	Som 3 jaar				

		som verschillen	aantal vakken met verschil	gemiddeld verschil	gewogen gemiddelde
Verschil SE-CE	2017-2018	181,4	341	0,53	
	2018-2019	25,3	181	0,14	
	2019-2020				
	Som 3 jaar				



## Berekeningen 2021

Bevoegd gezag	Stichting Carmelcollege	Bevoegd gezag nr.	35647
Naam school	Maartenscollege		
Adres	Hemmenlaan 2		
Plaats	9751 NS Haren Gn	BRIN-Vestnr.	01UH-0

### Onderwijsresultaten per schoolsoort HAVO

		som op- en afstroom	totaal aantal leerlingen OB	jaarscore	gewogen gemiddelde
Onderwijspositie t.o.v. advies po	2018-2019	15,00	143	10,49%	
	2019-2020	22,00	125	17,60%	
	2020-2021	29,50	129	22,87%	
	Som 3 jaar	66,50	397		16,75%

		aantal bevorderde leerlingen	totaal aantal leerlingen OB	jaarscore	gewogen gemiddelde
Onderbouwsnelheid	2017-2018	283	292	96,92%	
	2018-2019	269	278	96,76%	
	2019-2020	279	285	97,89%	
	Som 3 jaar	831	855		97,19%

		aantal succesvolle leerlingen	totaal aantal leerlingen BB	jaarscore	gewogen gemiddelde
Bovenbouwsucces	2017-2018	253	305	82,95%	
	2018-2019	212	255	83,14%	
	2019-2020	171	196	87,24%	
	Som 3 jaar	636	756		84,13%

		som CE	aantal vakken met CE	gemiddeld CE	gewogen gemiddelde
Examencijfers	2017-2018	5352,3	871	6,15	
	2018-2019	4251,2	670	6,35	
	2019-2020				
	Som 3 jaar				

		som verschillen	aantal vakken met verschil	gemiddeld verschil	gewogen gemiddelde
Verschil SE-CE	2017-2018	293,7	871	0,34	
	2018-2019	45,4	670	0,07	
	2019-2020				
	Som 3 jaar				



## Berekeningen 2021

Bevoegd gezag	Stichting Carmelcollege	Bevoegd gezag nr.	35647
Naam school	Maartenscollege		
Adres	Hemmenlaan 2		
Plaats	9751 NS Haren Gn	BRIN-Vestnr.	01UH-0

### Onderwijsresultaten per schoolsoort VWO

		som op- en afstroom	totaal aantal leerlingen OB	jaarscore	gewogen gemiddelde
Onderwijspositie t.o.v. advies po	2018-2019	15,00	143	10,49%	
	2019-2020	22,00	125	17,60%	
	2020-2021	29,50	129	22,87%	
	Som 3 jaar	66,50	397		16,75%

		aantal bevorderde leerlingen	totaal aantal leerlingen OB	jaarscore	gewogen gemiddelde
Onderbouwsnelheid	2017-2018	283	292	96,92%	
	2018-2019	269	278	96,76%	
	2019-2020	279	285	97,89%	
	Som 3 jaar	831	855		97,19%

		aantal succesvolle leerlingen	totaal aantal leerlingen BB	jaarscore	gewogen gemiddelde
Bovenbouwsucces	2017-2018	376	435	86,44%	
	2018-2019	302	344	87,79%	
	2019-2020	246	271	90,77%	
	Som 3 jaar	924	1050		88,00%

		som CE	aantal vakken met CE	gemiddeld CE	gewogen gemiddelde
Examencijfers	2017-2018	5583,1	847	6,59	
	2018-2019	4775,4	742	6,44	
	2019-2020				
	Som 3 jaar				

		som verschillen	aantal vakken met verschil	gemiddeld verschil	gewogen gemiddelde
Verschil SE-CE	2017-2018	238,5	847	0,28	
	2018-2019	211,4	742	0,28	
	2019-2020				
	Som 3 jaar				



## Berekeningen 2021

Bevoegd gezag	Stichting Carmelcollege	Bevoegd gezag nr.	35647
Naam school	Maartenscollege		
Adres	Hemmenlaan 2		
Plaats	9751 NS Haren Gn	BRIN-Vestnr.	01UH-0

### Onderwijsresultaten per indicator Onderwijspositie t.o.v. advies po

		som op- en afstroom	totaal aantal leerlingen OB	jaarscore	gewogen gemiddelde
	2018-2019	15,00	143	10,49%	
	2019-2020	22,00	125	17,60%	
	2020-2021	29,50	129	22,87%	
	Som 3 jaar	66,50	397		16,75%



## Berekeningen 2021

Bevoegd gezag	Stichting Carmelcollege	Bevoegd gezag nr.	35647
Naam school	Maartenscollege		
Adres	Hemmenlaan 2		
Plaats	9751 NS Haren Gn	BRIN-Vestnr.	01UH-0

### Onderwijsresultaten per indicator Onderbouwsnelheid

		aantal bevorderde leerlingen	totaal aantal leerlingen OB	jaarscore	gewogen gemiddelde
	2017-2018	283	292	96,92%	
	2018-2019	269	278	96,76%	
	2019-2020	279	285	97,89%	
	Som 3 jaar	831	855		97,19%





## Berekeningen 2021

Bevoegd gezag	Stichting Carmelcollege	Bevoegd gezag nr.	35647
Naam school	Maartenscollege		
Adres	Hemmenlaan 2		
Plaats	9751 NS Haren Gn	BRIN-Vestnr.	01UH-0

### Onderwijsresultaten per indicator Bovenbouwsucces

		aantal succesvolle leerlingen	totaal aantal leerlingen BB	jaarscore	gewogen gemiddelde
VMBO Basis	2017-2018				
	2018-2019				
	2019-2020				
	Som 3 jaar				

		aantal succesvolle leerlingen	totaal aantal leerlingen BB	jaarscore	gewogen gemiddelde
VMBO Kader	2017-2018				
	2018-2019				
	2019-2020				
	Som 3 jaar				

		aantal succesvolle leerlingen	totaal aantal leerlingen BB	jaarscore	gewogen gemiddelde
VMBO Gemengd Theoretisch	2017-2018	79	84	94,05%	
	2018-2019	72	85	84,71%	
	2019-2020	114	116	98,28%	
	Som 3 jaar	265	285		92,98%

		aantal succesvolle leerlingen	totaal aantal leerlingen BB	jaarscore	gewogen gemiddelde
HAVO	2017-2018	253	305	82,95%	
	2018-2019	212	255	83,14%	
	2019-2020	171	196	87,24%	
	Som 3 jaar	636	756		84,13%

		aantal succesvolle leerlingen	totaal aantal leerlingen BB	jaarscore	gewogen gemiddelde
VWO	2017-2018	376	435	86,44%	
	2018-2019	302	344	87,79%	
	2019-2020	246	271	90,77%	
	Som 3 jaar	924	1050		88,00%



## Berekeningen 2021

Bevoegd gezag	Stichting Carmelcollege	Bevoegd gezag nr.	35647
Naam school	Maartenscollege		
Adres	Hemmenlaan 2		
Plaats	9751 NS Haren Gn	BRIN-Vestnr.	01UH-0

### Onderwijsresultaten per indicator Examencijfers

		som CE	aantal vakken met CE	gemiddeld CE	gewogen gemiddelde
VMBO Basis	2017-2018				
	2018-2019				
	2019-2020				
	Som 3 jaar				

		som CE	aantal vakken met CE	gemiddeld CE	gewogen gemiddelde
VMBO Kader	2017-2018				
	2018-2019				
	2019-2020				
	Som 3 jaar				

		som CE	aantal vakken met CE	gemiddeld CE	gewogen gemiddelde
VMBO Gemengd Theoretisch	2017-2018	2088,9	341	6,13	
	2018-2019	1143,5	181	6,32	
	2019-2020				
	Som 3 jaar				

		som CE	aantal vakken met CE	gemiddeld CE	gewogen gemiddelde
HAVO	2017-2018	5352,3	871	6,15	
	2018-2019	4251,2	670	6,35	
	2019-2020				
	Som 3 jaar				

		som CE	aantal vakken met CE	gemiddeld CE	gewogen gemiddelde
VWO	2017-2018	5583,1	847	6,59	
	2018-2019	4775,4	742	6,44	
	2019-2020				
	Som 3 jaar				



## Berekeningen 2021

Bevoegd gezag	Stichting Carmelcollege	Bevoegd gezag nr.	35647
Naam school	Maartenscollege		
Adres	Hemmenlaan 2		
Plaats	9751 NS Haren Gn	BRIN-Vestnr.	01UH-0

### Onderwijsresultaten per indicator verschil SE-CE

		som verschillen	aantal vakken met verschil	gemiddeld verschil	gewogen gemiddelde
VMBO Basis	2017-2018				
	2018-2019				
	2019-2020				
	Som 3 jaar				

		som verschillen	aantal vakken met verschil	gemiddeld verschil	gewogen gemiddelde
VMBO Kader	2017-2018				
	2018-2019				
	2019-2020				
	Som 3 jaar				

		som verschillen	aantal vakken met verschil	gemiddeld verschil	gewogen gemiddelde
VMBO Gemengd Theoretisch	2017-2018	181,4	341	0,53	
	2018-2019	25,3	181	0,14	
	2019-2020				
	Som 3 jaar				

		som verschillen	aantal vakken met verschil	gemiddeld verschil	gewogen gemiddelde
HAVO	2017-2018	293,7	871	0,34	
	2018-2019	45,4	670	0,07	
	2019-2020				
	Som 3 jaar				

		som verschillen	aantal vakken met verschil	gemiddeld verschil	gewogen gemiddelde
VWO	2017-2018	238,5	847	0,28	
	2018-2019	211,4	742	0,28	
	2019-2020				
	Som 3 jaar				



## Berekeningen 2021

Bevoegd gezag	Stichting Carmelcollege	Bevoegd gezag nr.	35647
Naam school	Maartenscollege		
Adres	Hemmenlaan 2		
Plaats	9751 NS Haren Gn	BRIN-Vestnr.	01UH-0

### Normen per schoolsoort VMBO Gemengd Theoretisch

	Landelijk	School (na correctie)
	Norm Voldoende	Norm Voldoende
Onderwijspositie t.o.v. advies PO	-0,55%	-0,55%
Onderbouwsnelheid	95,50%	95,31%
Bovenbouwsucces	87,00%	86,13%
Examencijfers	6,19	

	Landelijk		School (na correctie)	
	Norm groot verschil	Norm zeer groot verschil	Norm groot verschil	Norm zeer groot verschil
Vershil SE-CE	0,50	1,00	0,50	1,00

		Aantal 2017-2018	Aantal 2018-2019	Aantal 2019-2020	Totaal aantal 3 jaar (TA)	Correctie per leerling	Correctie volume (CV)	Correctie op norm (CV/TA)
Onderbouwsnelheid	APCG	10	7	12	29	-3,0%	-87,0	
	Instream	8	5	16	29	-2,5%	-72,5	
	Alle leerl.	292	278	285	855		-159,5	-0,19%

		Aantal 2017-2018	Aantal 2018-2019	Aantal 2019-2020	Totaal aantal 3 jaar (TA)	Correctie per leerling	Correctie volume (CV)	Correctie op norm (CV/TA)
Bovenbouwsucces	APCG	3	1	2	6	-7,5%	-45,0	
	Instream	7	12	26	45	-4,5%	-202,5	
	Alle leerl.	84	85	116	285		-247,5	-0,87%

		Aantal 2017-2018	Aantal 2018-2019	Aantal 2019-2020	Totaal aantal 3 jaar (TA)	Correctie per leerling	Correctie volume (CV)	Correctie op norm (CV/TA)
Examencijfers	APCG	3	1			-0,25		
	Alle leerl.	52	28					



## Berekeningen 2021

Bevoegd gezag	Stichting Carmelcollege	Bevoegd gezag nr.	35647
Naam school	Maartenscollege		
Adres	Hemmenlaan 2		
Plaats	9751 NS Haren Gn	BRIN-Vestnr.	01UH-0

### Normen per schoolsoort HAVO

	Landelijk	School (na correctie)
	Norm Voldoende	Norm Voldoende
Onderwijspositie t.o.v. advies PO	-0,55%	-0,55%
Onderbouwsnelheid	95,50%	95,31%
Bovenbouwsucces	82,00%	81,43%
Examencijfers	6,27	

	Landelijk		School (na correctie)	
	Norm groot verschil	Norm zeer groot verschil	Norm groot verschil	Norm zeer groot verschil
Verschil SE-CE	0,50	1,00	0,50	1,00

		Aantal 2017-2018	Aantal 2018-2019	Aantal 2019-2020	Totaal aantal 3 jaar (TA)	Correctie per leerling	Correctie volume (CV)	Correctie op norm (CV/TA)
Onderbouw-snelheid	APCG	10	7	12	29	-3,0%	-87,0	
	Instream	8	5	16	29	-2,5%	-72,5	
	Alle leerl.	292	278	285	855		-159,5	-0,19%

		Aantal 2017-2018	Aantal 2018-2019	Aantal 2019-2020	Totaal aantal 3 jaar (TA)	Correctie per leerling	Correctie volume (CV)	Correctie op norm (CV/TA)
Bovenbouw-succes	APCG	8	8	4	20	-7,0%	-140,0	
	Opstroom	58	39	22	119	-1,5%	-178,5	
	Instream	4	5	6	15	-7,5%	-112,5	
	Alle leerl.	305	255	196	756		-431,0	-0,57%

		Aantal 2017-2018	Aantal 2018-2019	Aantal 2019-2020	Totaal aantal 3 jaar (TA)	Correctie per leerling	Correctie volume (CV)	Correctie op norm (CV/TA)
Examencijfers	APCG	2	3			-0,20		
	Opstroom	33	22			-0,05		
	Alle leerl.	128	98					



## Berekeningen 2021

Bevoegd gezag	Stichting Carmelcollege	Bevoegd gezag nr.	35647
Naam school	Maartenscollege		
Adres	Hemmenlaan 2		
Plaats	9751 NS Haren Gn	BRIN-Vestnr.	01UH-0

### Normen per schoolsoort VWO

	Landelijk	School (na correctie)
	Norm Voldoende	Norm Voldoende
Onderwijspositie t.o.v. advies PO	-0,55%	-0,55%
Onderbouwsnelheid	95,50%	95,31%
Bovenbouwsucces	82,00%	81,58%
Examencijfers	6,30	

	Landelijk		School (na correctie)	
	Norm groot verschil	Norm zeer groot verschil	Norm groot verschil	Norm zeer groot verschil
Verschil SE-CE	0,50	1,00	0,50	1,00

		Aantal 2017-2018	Aantal 2018-2019	Aantal 2019-2020	Totaal aantal 3 jaar (TA)	Correctie per leerling	Correctie volume (CV)	Correctie op norm (CV/TA)
Onderbouw-snelheid	APCG	10	7	12	29	-3,0%	-87,0	
	Instream	8	5	16	29	-2,5%	-72,5	
	Alle leerl.	292	278	285	855		-159,5	-0,19%

		Aantal 2017-2018	Aantal 2018-2019	Aantal 2019-2020	Totaal aantal 3 jaar (TA)	Correctie per leerling	Correctie volume (CV)	Correctie op norm (CV/TA)
Bovenbouw-succes	APCG	14	17	12	43	-4,0%	-172,0	
	Opstroom	14	17	14	45	-2,0%	-90,0	
	Instream	5	3	5	13	-14,0%	-182,0	
	Alle leerl.	435	344	271	1050		-444,0	-0,42%

		Aantal 2017-2018	Aantal 2018-2019	Aantal 2019-2020	Totaal aantal 3 jaar (TA)	Correctie per leerling	Correctie volume (CV)	Correctie op norm (CV/TA)
Examencijfers	APCG	2	3			-0,25		
	Opstroom	5	6			-0,60		
	Alle leerl.	109	96					



## Berekeningen 2021

Bevoegd gezag	Stichting Carmelcollege	Bevoegd gezag nr.	35647
Naam school	Maartenscollege		
Adres	Hemmenlaan 2		
Plaats	9751 NS Haren Gn	BRIN-Vestnr.	01UH-0

### Normen per indicator Onderwijspositie t.o.v. advies po

	Landelijk	School (na correctie)
	Norm Voldoende	Norm Voldoende
	-0,55%	-0,55%



## Berekeningen 2021

Bevoegd gezag	Stichting Carmelcollege	Bevoegd gezag nr.	35647
Naam school	Maartenscollege		
Adres	Hemmenlaan 2		
Plaats	9751 NS Haren Gn	BRIN-Vestnr.	01UH-0

### Normen per indicator Onderbouwsnelheid

	Landelijk	School (na correctie)
	Norm Voldoende	Norm Voldoende
Onderbouwsnelheid	95,50%	95,31%

		Aantal 2017- 2018	Aantal 2018- 2019	Aantal 2019- 2020	Totaal aantal 3 jaar (TA)	Correctie per leerling	Correctie volume (CV)	Correctie op norm (CV/TA)
Onderbouw- snelheid	APCG	10	7	12	29	-3,0%	-87,0	
	Instroom	8	5	16	29	-2,5%	-72,5	
	Alle leerl.	292	278	285	855		-159,5	-0,19%





## Berekeningen 2021

Bevoegd gezag	Stichting Carmelcollege	Bevoegd gezag nr.	35647
Naam school	Maartenscollege		
Adres	Hemmenlaan 2		
Plaats	9751 NS Haren Gn	BRIN-Vestnr.	01UH-0

### Normen per indicator Bovenbouwsucces

	Landelijk	School (na correctie)
	Norm Voldoende	Norm Voldoende
VMBO Basis		
VMBO Kader		
VMBO Gemengd Theoretisch	87,00%	86,13%
HAVO	82,00%	81,43%
VWO	82,00%	81,58%

		Aantal 2017-2018	Aantal 2018-2019	Aantal 2019-2020	Totaal aantal 3 jaar (TA)	Correctie per leerling	Correctie volume (CV)	Correctie op norm (CV/TA)
VMBO Basis	APCG							
	Instroom							
	Alle leerl.							

		Aantal 2017-2018	Aantal 2018-2019	Aantal 2019-2020	Totaal aantal 3 jaar (TA)	Correctie per leerling	Correctie volume (CV)	Correctie op norm (CV/TA)
VMBO Kader	APCG							
	Instroom							
	Alle leerl.							

		Aantal 2017-2018	Aantal 2018-2019	Aantal 2019-2020	Totaal aantal 3 jaar (TA)	Correctie per leerling	Correctie volume (CV)	Correctie op norm (CV/TA)
VMBO Gemengd Theoretisch	APCG	3	1	2	6	-7,5%	-45,0	
	Instroom	7	12	26	45	-4,5%	-202,5	
	Alle leerl.	84	85	116	285		-247,5	-0,87%



## Berekeningen 2021

Bevoegd gezag	Stichting Carmelcollege	Bevoegd gezag nr.	35647
Naam school	Maartenscollege		
Adres	Hemmenlaan 2		
Plaats	9751 NS Haren Gn	BRIN-Vestnr.	01UH-0

		Aantal 2017-2018	Aantal 2018-2019	Aantal 2019-2020	Totaal aantal 3 jaar (TA)	Correctie per leerling	Correctie volume (CV)	Correctie op norm (CV/TA)
HAVO	APCG	8	8	4	20	-7,0%	-140,0	
	Opstroom	58	39	22	119	-1,5%	-178,5	
	Instroom	4	5	6	15	-7,5%	-112,5	
	Alle leerl.	305	255	196	756		-431,0	-0,57%

		Aantal 2017-2018	Aantal 2018-2019	Aantal 2019-2020	Totaal aantal 3 jaar (TA)	Correctie per leerling	Correctie volume (CV)	Correctie op norm (CV/TA)
VWO	APCG	14	17	12	43	-4,0%	-172,0	
	Opstroom	14	17	14	45	-2,0%	-90,0	
	Instroom	5	3	5	13	-14,0%	-182,0	
	Alle leerl.	435	344	271	1050		-444,0	-0,42%



## Berekeningen 2021

Bevoegd gezag	Stichting Carmelcollege	Bevoegd gezag nr.	35647
Naam school	Maartenscollege		
Adres	Hemmenlaan 2		
Plaats	9751 NS Haren Gn	BRIN-Vestnr.	01UH-0

### Normen per indicator Examencijfers

	Landelijk	School (na correctie)
	Norm Voldoende	Norm Voldoende
VMBO Basis		
VMBO Kader		
VMBO Gemengd Theoretisch	6,19	
HAVO	6,27	
VWO	6,30	

		Aantal 2017-2018	Aantal 2018-2019	Aantal 2019-2020	Totaal aantal 3 jaar (TA)	Correctie per leerling	Correctie volume (CV)	Correctie op norm (CV/TA)
VMBO Basis	APCG							
	Alle leerl.							

		Aantal 2017-2018	Aantal 2018-2019	Aantal 2019-2020	Totaal aantal 3 jaar (TA)	Correctie per leerling	Correctie volume (CV)	Correctie op norm (CV/TA)
VMBO Kader	APCG							
	Alle leerl.							

		Aantal 2017-2018	Aantal 2018-2019	Aantal 2019-2020	Totaal aantal 3 jaar (TA)	Correctie per leerling	Correctie volume (CV)	Correctie op norm (CV/TA)
VMBO Gemengd Theoretisch	APCG	3	1			-0,25		
	Alle leerl.	52	28					



## Berekeningen 2021

Bevoegd gezag	Stichting Carmelcollege	Bevoegd gezag nr.	35647
Naam school	Maartenscollege		
Adres	Hemmenlaan 2		
Plaats	9751 NS Haren Gn	BRIN-Vestnr.	01UH-0

		Aantal 2017-2018	Aantal 2018-2019	Aantal 2019-2020	Totaal aantal 3 jaar (TA)	Correctie per leerling	Correctie volume (CV)	Correctie op norm (CV/TA)
HAVO	APCG	2	3			-0,20		
	Opstroom	33	22			-0,05		
	Alle leerl.	128	98					

		Aantal 2017-2018	Aantal 2018-2019	Aantal 2019-2020	Totaal aantal 3 jaar (TA)	Correctie per leerling	Correctie volume (CV)	Correctie op norm (CV/TA)
VWO	APCG	2	3			-0,25		
	Opstroom	5	6			-0,60		
	Alle leerl.	109	96					



## Berekeningen 2021

Bevoegd gezag	Stichting Carmelcollege	Bevoegd gezag nr.	35647
Naam school	Maartenscollege		
Adres	Hemmenlaan 2		
Plaats	9751 NS Haren Gn	BRIN-Vestnr.	01UH-0

### Normen per indicator Verschil SE-CE

	Landelijk		School (na correctie)	
	Norm groot verschil	Norm zeer groot verschil	Norm groot verschil	Norm zeer groot verschil
VMBO Basis				
VMBO Kader				
VMBO Gemengd Theoretisch	0,50	1,00	0,50	1,00
HAVO	0,50	1,00	0,50	1,00
VWO	0,50	1,00	0,50	1,00