



Onderwijsresultaten 2022

Maartenscollege

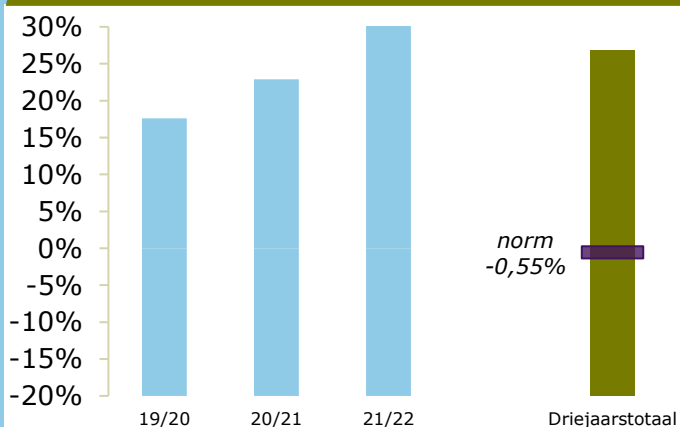
9751 NS Haren Gn

01UH-0

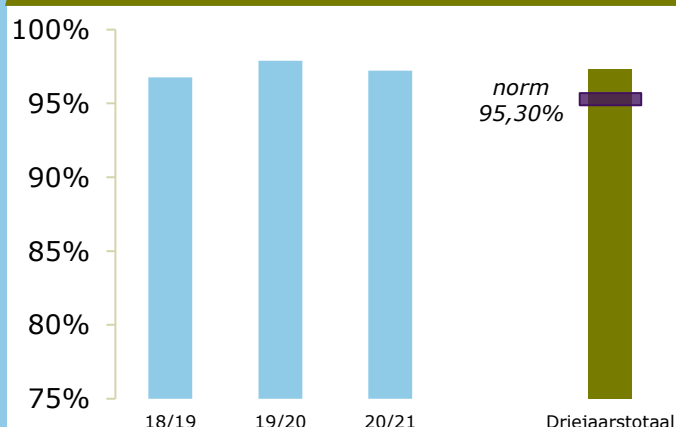
Stichting Carmelcollege

ONDERBOUW

Onderwijspositie t.o.v. advies po

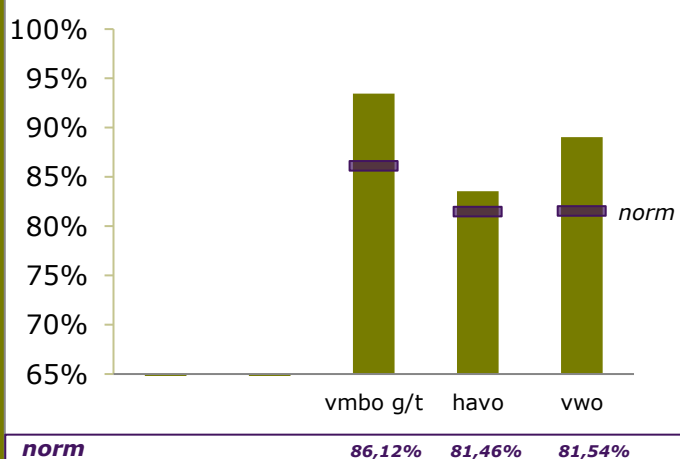


Onderbouwsnelheid

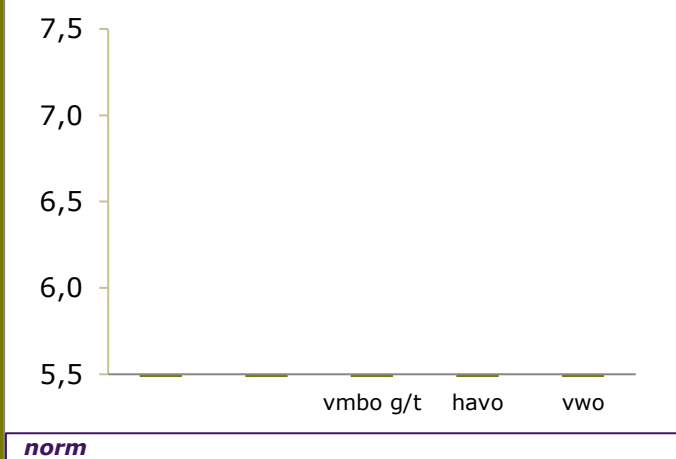


BOVENBOUW

Bovenbouwsucces (Driejaarstotaal)



Examencijfers (Driejaarstotaal)



Berekend
oordeel

VMBO G/T
voldoende

HAVO
voldoende

VWO
voldoende



Berekeningen 2022

Bevoegd gezag	Stichting Carmelcollege	Bevoegd gezag nr.	35647
Naam school	Maartenscollege		
Adres	Hemmenlaan 2		
Plaats	9751 NS Haren Gn	BRIN-Vestnr.	01UH-0

Onderwijspositie t.o.v. advies po	
Vergelijkingsgroep	VMBO (g)t/HAVO/VWO
2019-2020	17,60%
2020-2021	22,87%
2021-2022	41,38%
Gem 3 jaar	26,89%
Norm	-0,55%
Resultaat	boven de norm

Onderbouwsnelheid	
2018-2019	96,76%
2019-2020	97,89%
2020-2021	97,22%
Gem 3 jaar	97,30%
Norm (na correctie)	95,30%
Resultaat	boven de norm

Bovenbouwsucces	VMBO B	VMBO K	VMBO G/T	HAVO	VWO
2018-2019			84,71%	83,14%	87,79%
2019-2020			98,28%	87,76%	90,77%
2020-2021			95,24%	80,65%	88,76%
Gem 3 jaar			93,46%	83,55%	89,03%
Norm (na correctie)			86,12%	81,46%	81,54%
Resultaat			boven de norm	boven de norm	boven de norm

Examencijfer	VMBO B	VMBO K	VMBO G/T	HAVO	VWO
2018-2019			6,32	6,35	6,44
2019-2020					
2020-2021					
Gem 3 jaar					
Norm (na correctie)					
Resultaat					

	VMBO B	VMBO K	VMBO G/T	HAVO	VWO
Berekend oordeel			voldoende	voldoende	voldoende

Verschil SE-CE	VMBO B	VMBO K	VMBO G/T	HAVO	VWO
2018-2019			0,14	0,07	0,28
2019-2020					
2020-2021					
Gem 3 jaar					
Norm groot verschil			0,50	0,50	0,50
Norm zeer groot verschil			1,00	1,00	1,00
Resultaat					



Berekeningen 2022

Bevoegd gezag	Stichting Carmelcollege	Bevoegd gezag nr.	35647
Naam school	Maartenscollege		
Adres	Hemmenlaan 2		
Plaats	9751 NS Haren Gn	BRIN-Vestnr.	01UH-0

Resultaten

vergelijkingsgroep voor indicator Onderwijspositie t.o.v. advies po	VMBO (g)t/HAVO/VWO
---	--------------------

Onderwijspositie	boven de norm
Onderbouwsnelheid	boven de norm

	VMBO B	VMBO K	VMBO G/T	HAVO	VWO
Bovenbouwsucces			boven de norm	boven de norm	boven de norm
Examencijfers					
Verschil SE-CE					
oordeel over alle resultaten over drie jaar			voldoende	voldoende	voldoende



Berekeningen 2022

Bevoegd gezag	Stichting Carmelcollege	Bevoegd gezag nr.	35647
Naam school	Maartenscollege		
Adres	Hemmenlaan 2		
Plaats	9751 NS Haren Gn	BRIN-Vestnr.	01UH-0

Onderwijsresultaten per schoolsoort VMBO Gemengd Theoretisch

		som op- en afstroom	totaal aantal leerlingen OB	jaarscore	gewogen gemiddelde
Onderwijspositie t.o.v. advies po	2019-2020	22,00	125	17,60%	
	2020-2021	29,50	129	22,87%	
	2021-2022	48,00	116	41,38%	
	Som 3 jaar	99,50	370		26,89%

		aantal bevorderde leerlingen	totaal aantal leerlingen OB	jaarscore	gewogen gemiddelde
Onderbouwsnelheid	2018-2019	269	278	96,76%	
	2019-2020	279	285	97,89%	
	2020-2021	280	288	97,22%	
	Som 3 jaar	828	851		97,30%

		aantal succesvolle leerlingen	totaal aantal leerlingen BB	jaarscore	gewogen gemiddelde
Bovenbouwsucces	2018-2019	72	85	84,71%	
	2019-2020	114	116	98,28%	
	2020-2021	100	105	95,24%	
	Som 3 jaar	286	306		93,46%

		som CE	aantal vakken met CE	gemiddeld CE	gewogen gemiddelde
Examencijfers	2018-2019	1143,5	181	6,32	
	2019-2020				
	2020-2021				
	Som 3 jaar				

		som verschillen	aantal vakken met verschil	gemiddeld verschil	gewogen gemiddelde
Verschil SE-CE	2018-2019	25,3	181	0,14	
	2019-2020				
	2020-2021				
	Som 3 jaar				



Berekeningen 2022

Bevoegd gezag	Stichting Carmelcollege	Bevoegd gezag nr.	35647
Naam school	Maartenscollege		
Adres	Hemmenlaan 2		
Plaats	9751 NS Haren Gn	BRIN-Vestnr.	01UH-0

Onderwijsresultaten per schoolsoort HAVO

		som op- en afstroom	totaal aantal leerlingen OB	jaarscore	gewogen gemiddelde
Onderwijspositie t.o.v. advies po	2019-2020	22,00	125	17,60%	
	2020-2021	29,50	129	22,87%	
	2021-2022	48,00	116	41,38%	
	Som 3 jaar	99,50	370		26,89%

		aantal bevorderde leerlingen	totaal aantal leerlingen OB	jaarscore	gewogen gemiddelde
Onderbouwsnelheid	2018-2019	269	278	96,76%	
	2019-2020	279	285	97,89%	
	2020-2021	280	288	97,22%	
	Som 3 jaar	828	851		97,30%

		aantal succesvolle leerlingen	totaal aantal leerlingen BB	jaarscore	gewogen gemiddelde
Bovenbouwsucces	2018-2019	212	255	83,14%	
	2019-2020	172	196	87,76%	
	2020-2021	200	248	80,65%	
	Som 3 jaar	584	699		83,55%

		som CE	aantal vakken met CE	gemiddeld CE	gewogen gemiddelde
Examencijfers	2018-2019	4251,2	670	6,35	
	2019-2020				
	2020-2021				
	Som 3 jaar				

		som verschillen	aantal vakken met verschil	gemiddeld verschil	gewogen gemiddelde
Verschil SE-CE	2018-2019	45,4	670	0,07	
	2019-2020				
	2020-2021				
	Som 3 jaar				



Berekeningen 2022

Bevoegd gezag	Stichting Carmelcollege	Bevoegd gezag nr.	35647
Naam school	Maartenscollege		
Adres	Hemmenlaan 2		
Plaats	9751 NS Haren Gn	BRIN-Vestnr.	01UH-0

Onderwijsresultaten per schoolsoort VWO

		som op- en afstroom	totaal aantal leerlingen OB	jaarscore	gewogen gemiddelde
Onderwijspositie t.o.v. advies po	2019-2020	22,00	125	17,60%	
	2020-2021	29,50	129	22,87%	
	2021-2022	48,00	116	41,38%	
	Som 3 jaar	99,50	370		26,89%

		aantal bevorderde leerlingen	totaal aantal leerlingen OB	jaarscore	gewogen gemiddelde
Onderbouwsnelheid	2018-2019	269	278	96,76%	
	2019-2020	279	285	97,89%	
	2020-2021	280	288	97,22%	
	Som 3 jaar	828	851		97,30%

		aantal succesvolle leerlingen	totaal aantal leerlingen BB	jaarscore	gewogen gemiddelde
Bovenbouwsucces	2018-2019	302	344	87,79%	
	2019-2020	246	271	90,77%	
	2020-2021	158	178	88,76%	
	Som 3 jaar	706	793		89,03%

		som CE	aantal vakken met CE	gemiddeld CE	gewogen gemiddelde
Examencijfers	2018-2019	4775,4	742	6,44	
	2019-2020				
	2020-2021				
	Som 3 jaar				

		som verschillen	aantal vakken met verschil	gemiddeld verschil	gewogen gemiddelde
Verschil SE-CE	2018-2019	211,4	742	0,28	
	2019-2020				
	2020-2021				
	Som 3 jaar				



Berekeningen 2022

Bevoegd gezag	Stichting Carmelcollege	Bevoegd gezag nr.	35647
Naam school	Maartenscollege		
Adres	Hemmenlaan 2		
Plaats	9751 NS Haren Gn	BRIN-Vestnr.	01UH-0

Onderwijsresultaten per indicator Onderwijspositie t.o.v. advies po

		som op- en afstroom	totaal aantal leerlingen OB	jaarscore	gewogen gemiddelde
	2019-2020	22,00	125	17,60%	
	2020-2021	29,50	129	22,87%	
	2021-2022	48,00	116	41,38%	
	Som 3 jaar	99,50	370		26,89%



Berekeningen 2022

Bevoegd gezag	Stichting Carmelcollege	Bevoegd gezag nr.	35647
Naam school	Maartenscollege		
Adres	Hemmenlaan 2		
Plaats	9751 NS Haren Gn	BRIN-Vestnr.	01UH-0

Onderwijsresultaten per indicator Onderbouwsnelheid

		aantal bevorderde leerlingen	totaal aantal leerlingen OB	jaarscore	gewogen gemiddelde
	2018-2019	269	278	96,76%	
	2019-2020	279	285	97,89%	
	2020-2021	280	288	97,22%	
	Som 3 jaar	828	851		97,30%



Berekeningen 2022

Bevoegd gezag	Stichting Carmelcollege	Bevoegd gezag nr.	35647
Naam school	Maartenscollege		
Adres	Hemmenlaan 2		
Plaats	9751 NS Haren Gn	BRIN-Vestnr.	01UH-0

Onderwijsresultaten per indicator Bovenbouwsucces

		aantal succesvolle leerlingen	totaal aantal leerlingen BB	jaarscore	gewogen gemiddelde
VMBO Basis	2018-2019				
	2019-2020				
	2020-2021				
	Som 3 jaar				

		aantal succesvolle leerlingen	totaal aantal leerlingen BB	jaarscore	gewogen gemiddelde
VMBO Kader	2018-2019				
	2019-2020				
	2020-2021				
	Som 3 jaar				

		aantal succesvolle leerlingen	totaal aantal leerlingen BB	jaarscore	gewogen gemiddelde
VMBO Gemengd Theoretisch	2018-2019	72	85	84,71%	
	2019-2020	114	116	98,28%	
	2020-2021	100	105	95,24%	
	Som 3 jaar	286	306		93,46%

		aantal succesvolle leerlingen	totaal aantal leerlingen BB	jaarscore	gewogen gemiddelde
HAVO	2018-2019	212	255	83,14%	
	2019-2020	172	196	87,76%	
	2020-2021	200	248	80,65%	
	Som 3 jaar	584	699		83,55%

		aantal succesvolle leerlingen	totaal aantal leerlingen BB	jaarscore	gewogen gemiddelde
VWO	2018-2019	302	344	87,79%	
	2019-2020	246	271	90,77%	
	2020-2021	158	178	88,76%	
	Som 3 jaar	706	793		89,03%



Berekeningen 2022

Bevoegd gezag	Stichting Carmelcollege	Bevoegd gezag nr.	35647
Naam school	Maartenscollege		
Adres	Hemmenlaan 2		
Plaats	9751 NS Haren Gn	BRIN-Vestnr.	01UH-0

Onderwijsresultaten per indicator Examencijfers

		som CE	aantal vakken met CE	gemiddeld CE	gewogen gemiddelde
VMBO Basis	2018-2019				
	2019-2020				
	2020-2021				
	Som 3 jaar				

		som CE	aantal vakken met CE	gemiddeld CE	gewogen gemiddelde
VMBO Kader	2018-2019				
	2019-2020				
	2020-2021				
	Som 3 jaar				

		som CE	aantal vakken met CE	gemiddeld CE	gewogen gemiddelde
VMBO Gemengd Theoretisch	2018-2019	1143,5	181	6,32	
	2019-2020				
	2020-2021				
	Som 3 jaar				

		som CE	aantal vakken met CE	gemiddeld CE	gewogen gemiddelde
HAVO	2018-2019	4251,2	670	6,35	
	2019-2020				
	2020-2021				
	Som 3 jaar				

		som CE	aantal vakken met CE	gemiddeld CE	gewogen gemiddelde
VWO	2018-2019	4775,4	742	6,44	
	2019-2020				
	2020-2021				
	Som 3 jaar				



Berekeningen 2022

Bevoegd gezag	Stichting Carmelcollege	Bevoegd gezag nr.	35647
Naam school	Maartenscollege		
Adres	Hemmenlaan 2		
Plaats	9751 NS Haren Gn	BRIN-Vestnr.	01UH-0

Onderwijsresultaten per indicator verschil SE-CE

		som verschillen	aantal vakken met verschil	gemiddeld verschil	gewogen gemiddelde
VMBO Basis	2018-2019				
	2019-2020				
	2020-2021				
	Som 3 jaar				

		som verschillen	aantal vakken met verschil	gemiddeld verschil	gewogen gemiddelde
VMBO Kader	2018-2019				
	2019-2020				
	2020-2021				
	Som 3 jaar				

		som verschillen	aantal vakken met verschil	gemiddeld verschil	gewogen gemiddelde
VMBO Gemengd Theoretisch	2018-2019	25,3	181	0,14	
	2019-2020				
	2020-2021				
	Som 3 jaar				

		som verschillen	aantal vakken met verschil	gemiddeld verschil	gewogen gemiddelde
HAVO	2018-2019	45,4	670	0,07	
	2019-2020				
	2020-2021				
	Som 3 jaar				

		som verschillen	aantal vakken met verschil	gemiddeld verschil	gewogen gemiddelde
VWO	2018-2019	211,4	742	0,28	
	2019-2020				
	2020-2021				
	Som 3 jaar				



Berekeningen 2022

Bevoegd gezag	Stichting Carmelcollege	Bevoegd gezag nr.	35647
Naam school	Maartenscollege		
Adres	Hemmenlaan 2		
Plaats	9751 NS Haren Gn	BRIN-Vestnr.	01UH-0

Normen per schoolsoort VMBO Gemengd Theoretisch

	Landelijk	School (na correctie)
	Norm Voldoende	Norm Voldoende
Onderwijspositie t.o.v. advies PO	-0,55%	-0,55%
Onderbouwsnelheid	95,50%	95,30%
Bovenbouwsucces	87,00%	86,12%
Examencijfers	6,19	

	Landelijk		School (na correctie)	
	Norm groot verschil	Norm zeer groot verschil	Norm groot verschil	Norm zeer groot verschil
Vershil SE-CE	0,50	1,00	0,50	1,00

		Aantal 2018-2019	Aantal 2019-2020	Aantal 2020-2021	Totaal aantal 3 jaar (TA)	Correctie per leerling	Correctie volume (CV)	Correctie op norm (CV/TA)
Onderbouw-snelheid	APCG	7	12	11	30	-3,0%	-90,0	
	Instream	5	16	12	33	-2,5%	-82,5	
	Alle leerl.	278	285	288	851		-172,5	-0,20%

		Aantal 2018-2019	Aantal 2019-2020	Aantal 2020-2021	Totaal aantal 3 jaar (TA)	Correctie per leerling	Correctie volume (CV)	Correctie op norm (CV/TA)
Bovenbouw-succes	APCG	1	2	6	9	-7,5%	-67,5	
	Instream	12	26	7	45	-4,5%	-202,5	
	Alle leerl.	85	116	105	306		-270,0	-0,88%

		Aantal 2018-2019	Aantal 2019-2020	Aantal 2020-2021	Totaal aantal 3 jaar (TA)	Correctie per leerling	Correctie volume (CV)	Correctie op norm (CV/TA)
Examencijfers	APCG	1				-0,25		
	Alle leerl.	28						



Berekeningen 2022

Bevoegd gezag	Stichting Carmelcollege	Bevoegd gezag nr.	35647
Naam school	Maartenscollege		
Adres	Hemmenlaan 2		
Plaats	9751 NS Haren Gn	BRIN-Vestnr.	01UH-0

Normen per schoolsoort HAVO

	Landelijk	School (na correctie)
	Norm Voldoende	Norm Voldoende
Onderwijspositie t.o.v. advies PO	-0,55%	-0,55%
Onderbouwsnelheid	95,50%	95,30%
Bovenbouwsucces	82,00%	81,46%
Examencijfers	6,27	

	Landelijk		School (na correctie)	
	Norm groot verschil	Norm zeer groot verschil	Norm groot verschil	Norm zeer groot verschil
Vershil SE-CE	0,50	1,00	0,50	1,00

		Aantal 2018-2019	Aantal 2019-2020	Aantal 2020-2021	Totaal aantal 3 jaar (TA)	Correctie per leerling	Correctie volume (CV)	Correctie op norm (CV/TA)
Onderbouw-snelheid	APCG	7	12	11	30	-3,0%	-90,0	
	Instream	5	16	12	33	-2,5%	-82,5	
	Alle leerl.	278	285	288	851		-172,5	-0,20%

		Aantal 2018-2019	Aantal 2019-2020	Aantal 2020-2021	Totaal aantal 3 jaar (TA)	Correctie per leerling	Correctie volume (CV)	Correctie op norm (CV/TA)
Bovenbouw-succes	APCG	8	4	8	20	-7,0%	-140,0	
	Opstroom	37	22	23	82	-1,5%	-123,0	
	Instream	5	6	4	15	-7,5%	-112,5	
	Alle leerl.	255	196	248	699		-375,5	-0,54%

		Aantal 2018-2019	Aantal 2019-2020	Aantal 2020-2021	Totaal aantal 3 jaar (TA)	Correctie per leerling	Correctie volume (CV)	Correctie op norm (CV/TA)
Examencijfers	APCG	3				-0,20		
	Opstroom	20				-0,05		
	Alle leerl.	98						



Berekeningen 2022

Bevoegd gezag	Stichting Carmelcollege	Bevoegd gezag nr.	35647
Naam school	Maartenscollege		
Adres	Hemmenlaan 2		
Plaats	9751 NS Haren Gn	BRIN-Vestnr.	01UH-0

Normen per schoolsoort VWO

	Landelijk	School (na correctie)
	Norm Voldoende	Norm Voldoende
Onderwijspositie t.o.v. advies PO	-0,55%	-0,55%
Onderbouwsnelheid	95,50%	95,30%
Bovenbouwsucces	82,00%	81,54%
Examencijfers	6,30	

	Landelijk		School (na correctie)	
	Norm groot verschil	Norm zeer groot verschil	Norm groot verschil	Norm zeer groot verschil
Verschil SE-CE	0,50	1,00	0,50	1,00

		Aantal 2018-2019	Aantal 2019-2020	Aantal 2020-2021	Totaal aantal 3 jaar (TA)	Correctie per leerling	Correctie volume (CV)	Correctie op norm (CV/TA)
Onderbouw-snelheid	APCG	7	12	11	30	-3,0%	-90,0	
	Instroom	5	16	12	33	-2,5%	-82,5	
	Alle leerl.	278	285	288	851		-172,5	-0,20%

		Aantal 2018-2019	Aantal 2019-2020	Aantal 2020-2021	Totaal aantal 3 jaar (TA)	Correctie per leerling	Correctie volume (CV)	Correctie op norm (CV/TA)
Bovenbouw-succes	APCG	17	12	6	35	-4,0%	-140,0	
	Opstroom	17	14	19	50	-2,0%	-100,0	
	Instroom	3	5	1	9	-14,0%	-126,0	
	Alle leerl.	344	271	178	793		-366,0	-0,46%

		Aantal 2018-2019	Aantal 2019-2020	Aantal 2020-2021	Totaal aantal 3 jaar (TA)	Correctie per leerling	Correctie volume (CV)	Correctie op norm (CV/TA)
Examencijfers	APCG	3				-0,25		
	Opstroom	6				-0,60		
	Alle leerl.	96						



Berekeningen 2022

Bevoegd gezag	Stichting Carmelcollege	Bevoegd gezag nr.	35647
Naam school	Maartenscollege		
Adres	Hemmenlaan 2		
Plaats	9751 NS Haren Gn	BRIN-Vestnr.	01UH-0

Normen per indicator Onderwijspositie t.o.v. advies po

	Landelijk	School (na correctie)
	Norm Voldoende	Norm Voldoende
	-0,55%	-0,55%



Berekeningen 2022

Bevoegd gezag	Stichting Carmelcollege	Bevoegd gezag nr.	35647
Naam school	Maartenscollege		
Adres	Hemmenlaan 2		
Plaats	9751 NS Haren Gn	BRIN-Vestnr.	01UH-0

Normen per indicator Onderbouwsnelheid

	Landelijk	School (na correctie)
	Norm Voldoende	Norm Voldoende
Onderbouwsnelheid	95,50%	95,30%

		Aantal 2018-2019	Aantal 2019-2020	Aantal 2020-2021	Totaal aantal 3 jaar (TA)	Correctie per leerling	Correctie volume (CV)	Correctie op norm (CV/TA)
Onderbouw-snelheid	APCG	7	12	11	30	-3,0%	-90,0	
	Instroom	5	16	12	33	-2,5%	-82,5	
	Alle leerl.	278	285	288	851		-172,5	-0,20%



Berekeningen 2022

Bevoegd gezag	Stichting Carmelcollege	Bevoegd gezag nr.	35647
Naam school	Maartenscollege		
Adres	Hemmenlaan 2		
Plaats	9751 NS Haren Gn	BRIN-Vestnr.	01UH-0

Normen per indicator Bovenbouwsucces

	Landelijk	School (na correctie)
	Norm Voldoende	Norm Voldoende
VMBO Basis		
VMBO Kader		
VMBO Gemengd Theoretisch	87,00%	86,12%
HAVO	82,00%	81,46%
VWO	82,00%	81,54%

		Aantal 2018-2019	Aantal 2019-2020	Aantal 2020-2021	Totaal aantal 3 jaar (TA)	Correctie per leerling	Correctie volume (CV)	Correctie op norm (CV/TA)
VMBO Basis	APCG							
	Instream							
	Alle leerl.							

		Aantal 2018-2019	Aantal 2019-2020	Aantal 2020-2021	Totaal aantal 3 jaar (TA)	Correctie per leerling	Correctie volume (CV)	Correctie op norm (CV/TA)
VMBO Kader	APCG							
	Instream							
	Alle leerl.							

		Aantal 2018-2019	Aantal 2019-2020	Aantal 2020-2021	Totaal aantal 3 jaar (TA)	Correctie per leerling	Correctie volume (CV)	Correctie op norm (CV/TA)
VMBO Gemengd Theoretisch	APCG	1	2	6	9	-7,5%	-67,5	
	Instream	12	26	7	45	-4,5%	-202,5	
	Alle leerl.	85	116	105	306		-270,0	-0,88%



Berekeningen 2022

Bevoegd gezag	Stichting Carmelcollege	Bevoegd gezag nr.	35647
Naam school	Maartenscollege		
Adres	Hemmenlaan 2		
Plaats	9751 NS Haren Gn	BRIN-Vestnr.	01UH-0

		Aantal 2018-2019	Aantal 2019-2020	Aantal 2020-2021	Totaal aantal 3 jaar (TA)	Correctie per leerling	Correctie volume (CV)	Correctie op norm (CV/TA)
HAVO	APCG	8	4	8	20	-7,0%	-140,0	
	Opstroom	37	22	23	82	-1,5%	-123,0	
	Instroom	5	6	4	15	-7,5%	-112,5	
	Alle leerl.	255	196	248	699		-375,5	-0,54%

		Aantal 2018-2019	Aantal 2019-2020	Aantal 2020-2021	Totaal aantal 3 jaar (TA)	Correctie per leerling	Correctie volume (CV)	Correctie op norm (CV/TA)
VWO	APCG	17	12	6	35	-4,0%	-140,0	
	Opstroom	17	14	19	50	-2,0%	-100,0	
	Instroom	3	5	1	9	-14,0%	-126,0	
	Alle leerl.	344	271	178	793		-366,0	-0,46%



Berekeningen 2022

Bevoegd gezag	Stichting Carmelcollege	Bevoegd gezag nr.	35647
Naam school	Maartenscollege		
Adres	Hemmenlaan 2		
Plaats	9751 NS Haren Gn	BRIN-Vestnr.	01UH-0

Normen per indicator Examencijfers

	Landelijk	School (na correctie)
	Norm Voldoende	Norm Voldoende
VMBO Basis		
VMBO Kader		
VMBO Gemengd Theoretisch	6,19	
HAVO	6,27	
VWO	6,30	

		Aantal 2018-2019	Aantal 2019-2020	Aantal 2020-2021	Totaal aantal 3 jaar (TA)	Correctie per leerling	Correctie volume (CV)	Correctie op norm (CV/TA)
VMBO Basis	APCG							
	Alle leerl.							

		Aantal 2018-2019	Aantal 2019-2020	Aantal 2020-2021	Totaal aantal 3 jaar (TA)	Correctie per leerling	Correctie volume (CV)	Correctie op norm (CV/TA)
VMBO Kader	APCG							
	Alle leerl.							

		Aantal 2018-2019	Aantal 2019-2020	Aantal 2020-2021	Totaal aantal 3 jaar (TA)	Correctie per leerling	Correctie volume (CV)	Correctie op norm (CV/TA)
VMBO Gemengd Theoretisch	APCG	1				-0,25		
	Alle leerl.	28						



Berekeningen 2022

Bevoegd gezag	Stichting Carmelcollege	Bevoegd gezag nr.	35647
Naam school	Maartenscollege		
Adres	Hemmenlaan 2		
Plaats	9751 NS Haren Gn	BRIN-Vestnr.	01UH-0

		Aantal 2018-2019	Aantal 2019-2020	Aantal 2020-2021	Totaal aantal 3 jaar (TA)	Correctie per leerling	Correctie volume (CV)	Correctie op norm (CV/TA)
HAVO	APCG	3				-0,20		
	Opstroom	20				-0,05		
	Alle leerl.	98						

		Aantal 2018-2019	Aantal 2019-2020	Aantal 2020-2021	Totaal aantal 3 jaar (TA)	Correctie per leerling	Correctie volume (CV)	Correctie op norm (CV/TA)
VWO	APCG	3				-0,25		
	Opstroom	6				-0,60		
	Alle leerl.	96						



Berekeningen 2022

Bevoegd gezag	Stichting Carmelcollege	Bevoegd gezag nr.	35647
Naam school	Maartenscollege		
Adres	Hemmenlaan 2		
Plaats	9751 NS Haren Gn	BRIN-Vestnr.	01UH-0

Normen per indicator Verschil SE-CE

	Landelijk		School (na correctie)	
	Norm groot verschil	Norm zeer groot verschil	Norm groot verschil	Norm zeer groot verschil
VMBO Basis				
VMBO Kader				
VMBO Gemengd Theoretisch	0,50	1,00	0,50	1,00
HAVO	0,50	1,00	0,50	1,00
VWO	0,50	1,00	0,50	1,00